

Coffre tunnel


Polystycoffre / Polystycoffre T

VOLET ROULANT


Fiche produit

AVANTAGES


- **Léger, robuste et simple à poser**
- **Adaptabilité à toutes les maçonneries**, en résidentiel neuf
- **Coffre renforcé dès 1700 mm de largeur** et allant jusqu'à 4500 mm (sous avis technique jusqu'à 5100 mm selon configuration)
- **Joues parasismiques** s'intégrant parfaitement dans la géométrie du coffre et conçues pour solidariser totalement le coffre avec le mur, tout en absorbant le bruit et les vibrations générées par le moteur du volet roulant
- **Fiabilité et robustesse**
- Polystyrène haute densité pour **une meilleure isolation : U_c jusqu'à $0,6 \text{ W/m}^2.K$ en coffre tunnel et U_c de $0,49 \text{ W/m}^2.K$ en coffre tunnel T**
- **Solution occultante supérieure au marché** pour un meilleur sommeil, grâce à sa **coulisse PROnight***
- **Confort maison connectée grâce à l'offre de motorisation**
- **Large gamme de coloris**
- 3 parements au choix, enduit, fibragglo, brique



Polystycoffre sans renfort



Polystycoffre avec renfort



Polystycoffre T avec renfort

Compatibilité

Solution Optima 2 Isover ou équivalent

- Compatible avec nos coffres renforcés
- Solution pour la fixation du support de fermeture lors d'une isolation par l'extérieur



FOCUS SUR LES DETAILS TECHNIQUES

▪ Sécurité et longévité

Grâce à la plate-forme **AXIS 50** (jusqu'à 3000 mm) et un axe de 62 (au-delà de 3000 mm), **enroulement optimal du tablier et durée de vie prolongée**

2 types de verrous automatiques en aluminium extrudé de série, résistant à des relevages de 25Kg et véritables retardateurs d'effraction
Verrous tasseurs (liaison entre l'axe et le tablier) équipés de feutrine (hormis axe de 62) pour éviter les rayures sur les lames

▪ Robustesse

Haute résistance au vent grâce aux renforts en ALU avec équerre, aux pattes de scellement et à la patte de liaison avec la menuiserie
Coffre renforcé en standard au-delà de 1700 mm de large

▪ Esthétique

Invisible de l'intérieur et de l'extérieur
11 combinaisons de coloris en standard pour coulisses et tablier
Toute la palette RAL (en option)
Laquage sous-face avec cache-rail

▪ Isolation

Polystyrène haute densité pour une meilleure isolation thermique
 U_c de $0,49 \text{ W/m}^2.K$ (avec le polystycoffre T seulement)

▪ Occultation

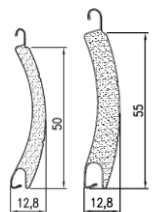
* Dans la coulisse, un joint co-extrudé intégré + joint brosse + profilé d'insertion de coloris noir

Au niveau de la première lame, application d'un joint pour occultation maximisée au niveau du coffre + joint spécifique sur lame finale
Possibilité d'obtenir une meilleure occultation avec un joint brosse pour la lame finale en cas de pièce d'appui irrégulière

▪ Facilité de pose

Facilité et rapidité de montage, grâce au coffre manuable sur chantier
Volet motorisé préreglé, permettant un gain de temps considérable
Gestion pratique des télécommandes moteurs, avec des télécommandes numérotées et numéro de repère dans le coffre

* jusqu'à 3000 mm de large en LA37 et LA50 seulement, non compatible en LA546



MANOEUVRES

MANUELLE (treuil)
MOTORISEE



- Radio PRO-SOFT TBS PRO
- Filaire PRO-SOFT TBS PRO
- Radio Oximo IO Somfy
- Radio IO S&SO RS100 IO Somfy et IO Hybrid Somfy
- Filaire Somfy

DIMENSIONS

	L maxi (mm)	H maxi (mm)	L maxi (mm)	H maxi (mm)
	PVC		ALU	
Lame 50	2000	2950	3500	3050
Lame 546	-	-	4500	2800

OPTION

- Projection manuelle
- Mortaise
- Tablier thermique
- Renfort isolation thermique
- Occlusion par joint de brosse pour pièce d'appui irrégulière
- Coupe pour coffre tunnel d'angle



Option HAUTE RÉSISTANCE anti corrosion spéciale zones exposées grâce au thermolaquage des coulisses et lame finale (tout RAL)
Tablier aluminium LA50 traité disponible en 2 (blanc et gris anthracite) et jusqu'à 3,5 mètres de largeur



Blanc Gris 7016



De 0 à 10 km du bord de mer



Au-delà de 10 km du bord de mer

COLORIS

TABLIER*

Lames aluminium



Lames alu thermique



Lames PVC



Lames haute résistance



GARANTIES

- Tablier
- Moteurs et automatismes *



*Selon conditions précisées dans le Carnet d'Assistance et Garanties TBS PRO


Score de réparabilité Groupement Actibaie Volets motorisés*

Filaire	Radio	Solaire
7,8 ₁₀	7,5 ₁₀	7,8 ₁₀

*Tableau de calcul du score de réparabilité disponible sur simple demande

ENCADREMENT COULISSES ET LAME FINALE*


Standards - Aspect lisse-satiné




Ton Bois



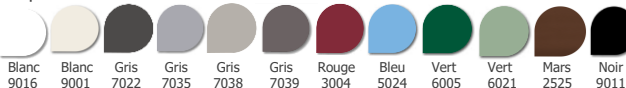
Aspect structuré mat



Niveau 1 - 14 Teintes RAL - Aspect lisse satiné



Aspect structuré mat



Niveau 2 - Toutes teintes RAL



*Les différences de couleurs et de brillance qui pourraient être constatées avec les produits ne sauraient être cause de litige. Photos non contractuelles

SUPPORTS

- Tarif volets roulants
- Catalogue général
- Nuanciers de coloris
- Coupe échantillons



NF EN 13241

TBS PRO
VOLETS • PORTES • SCREENS